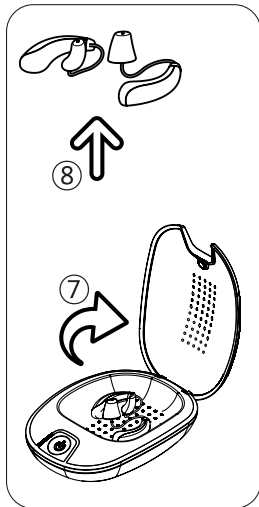
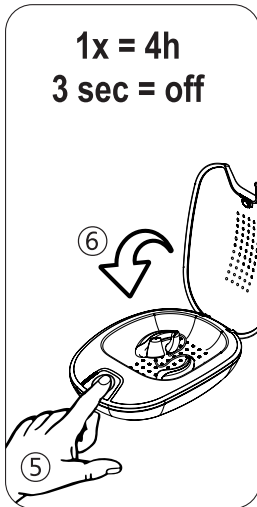
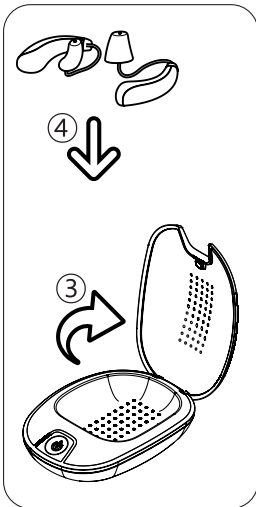
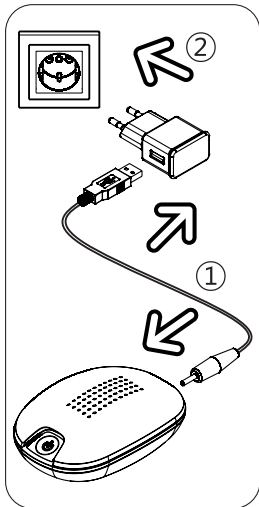


dry-star uv 2

Electronic drying station for hearing aids.



INSTRUCTION MANUAL



CZ UŽIVATELSKÁ PŘÍRUČKA

Vysoušení a péče o naslouchací přístroje

Vlhkost a ušní maz mohou mít negativní dopad na účinnost naslouchacích zařízení a zapříčinit jejich selhání. Zařízení dry-star uv 2 zajistí optimální péči. Komfortní sušení při 50°C dokáže výrazně prodloužit životnost přístroje. Ultrafialové světlo (při 253,7 nm UV-C) zničí 99,9 % bakterií. Tato úroveň čistoty, která dosahuje standardů klinického prostředí, chrání před rizikem ušní infekce – je tedy postaráno jak o naslouchací přístroj, tak i o vaše zdraví.

První použití

1. Vložte USB kabel do 5 V napájení a konektor kolo zástrčka do konektoru na zadní straně vašeho sušení stanice
2. Zdroj napájení posléze zapojte do elektrické zásuvky ⓘ Zařízení dry-star uv 2 je nyní připraveno k použití

Provoz

3. Otevřete kryt zařízení dry-star uv 2
4. Naslouchací přístroj předem očistěte vlhčeným ubrouskem a (pokud je to možné) s otevřeným krytem prostoru na baterie jej vložte do vysoušecího zařízení
5. Krátkým stisknutím tlačítka se snímačem poté automaticky spustíte komfortní vysoušení (vysoušení + UV-C)
 - 4hodinový program sušení vzduchem o teplotě přibližně 50°C je plně řízen procesorem ⓘ Kontrolka nepřetržitě svítí
6. Zavřete kryt
 - Ultrafialové záření (253,7 nm) za následujících 4 minut zničí 99,9 % bakterií ⓘ Kontrolka bliká
 - Po 4 minutách se UV-C záření samo automaticky vypne a proces sušení dále pokračuje ⓘ Kontrolka nepřetržitě svítí
 - Na posledních 4 minut z 4hodinového programu sušení se spustí druhý hygienický cyklus UV-C záření ⓘ Kontrolka bliká
 - Po 4 hodinách se vysoušecí zařízení automaticky přepne do pohotovostního režimu ⓘ Kontrolka přestane svítit
7. Kryt opět otevřete
8. Naslouchací přístroj, který je nyní suchý a hygienicky čistý, vyjměte

Údržba a obsluha

- K čištění zařízení dry-star uv 2 doporučujeme používat vlhčené ubrousky
- Přidržením tlačítka se snímačem po dobu alespoň 3 sekund můžete proces sušení přerušit
- Zařízení dry-star uv 2 je energeticky velice úsporné a odpojení od zdroje napájení je vhodné pouze před delším obdobím nečinnosti

Varování

- Vyvarujte se kontaktu s vodou
- Zařízení dry-star uv 2 nepoužívejte v blízkosti umyvadel atp
- Pokud dojde k poruše, odpojte zdroj napájení a vysoušecí zařízení vraťte prodejci
- Vysoušecí zařízení nedemontujte ani nepoužívejte jiný než dodaný 5 V zdroj napájení
- Nedovolte dětem, aby si s vysoušecím zařízením hrály
- Vysoušecí zařízení není určeno osobám s omezením fyzických, vjemových či mentálních funkcí ani osobám s nedostatkem znalostí či zkušeností s vysoušecím zařízením, pokud nebude zajištěn spolehlivý dozor nebo dokud nebudou poučeni o řádném používání vysoušecího zařízení
- UPOZORNĚNÍ: Přímý pohled do UV-C záření může poškodit váš zrak nebo pokožku
- Vysoušecí zařízení má funkci automatické modulace v závislosti na prostředí v místnosti a teploty a při otevření krytu v průběhu programu UV-C se automaticky vypne



- Elektrický přístroj nelikvidujte do netříděného komunálního odpadu. Používejte určená sběrná místa
- Ohledně dostupného sběrného programu kontaktujte místní úřady
- U elektrických zařízení likvidovaných na skládkách nebo smetištích hrozí únik nebezpečných látek do spodních vod, odkud se mohou dále dostat do potravního řetězce, a mohlo by tak dojít k poškození zdraví obyvatel